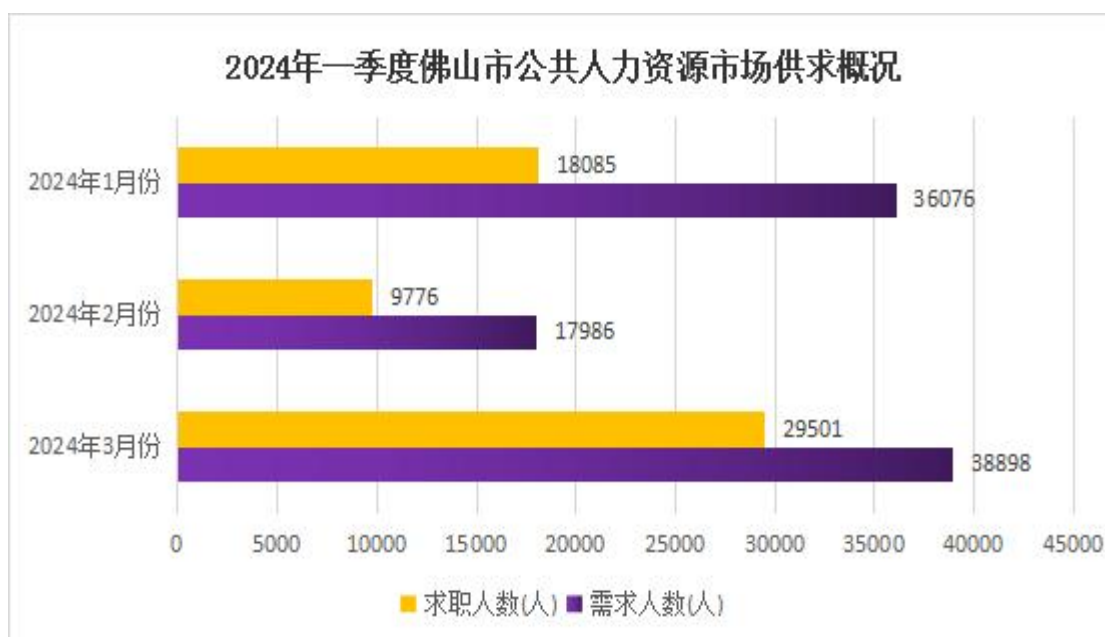


# 2024年第一季度佛山市公共人力资源市场职业供求状况分析报告

(统计周期: 2023年12月21日至2024年3月20日)

## 一、总体状况

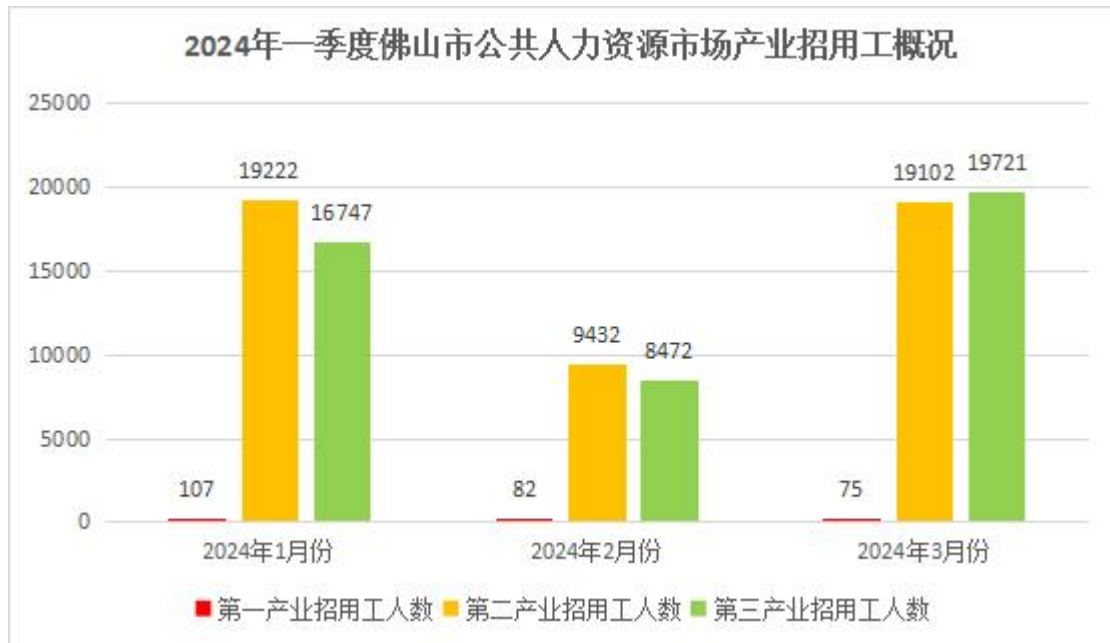
根据本市各级公共人力资源市场实名登记的招聘求职信息统计, 2024年第一季度公共人力资源市场招用工需求92960人, 求职人数57362人, 求人倍率为1.62。其中, 1月份的招用工需求36076人, 求职人数18085人, 求人倍率为1.99; 2月份的招用工需求17986人, 求职人数9776人, 求人倍率为1.84; 3月份的招用工需求38898人, 求职人数29501人, 求人倍率为1.32。



## 二、供求基本状况

(一) 从产业的招用工需求情况来看。本季度第二产业招用工需求为47756人, 占比为51.37%; 第三产业招用工需

求为 44940 人，占比为 48.34%。



**（二）从行业的招用工需求占比来看。**本季度招用工需求占比较大的前三个行业分别是：制造业招用工需求为 45080 人，占比 48.49%；批发零售业招用工需求为 10517 人，占比 11.31%；租赁商业服务招用工需求为 9996 人，占比 10.75%。

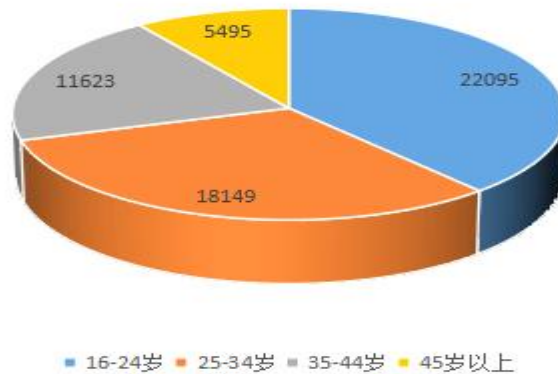
行业	序号	需求人数	所占比重
农、林、牧、渔业	1	264	0.28
其中：农、林、牧、渔专业及辅助性活动	2	0	0.00
采矿业	3	319	0.34
其中：开采专业及辅助性活动	4	0	0.00
制造业	5	45080	48.49
其中：金属制品、机械和设备修理业	6	0	0.00
电力、热力、燃气及水生产和供应业	7	67	0.07
建筑业	8	2290	2.46
批发和零售业	9	10517	11.31
交通运输、仓储及邮政业	10	2284	2.46
住宿和餐饮业	11	2068	2.22
信息传输、软件和信息技术服务业	12	1855	2.00
金融业	13	816	0.88
房地产业	14	2545	2.74
租赁和商务服务业	15	9996	10.75
科学研究和技术服务业	16	6841	7.36
水利、环境和公共设施管理业	17	800	0.86
居民服务、修理和其他服务业	18	4258	4.58
教育	19	1158	1.25
卫生和社会工作	20	179	0.19
文化、体育和娱乐业	21	948	1.02
公共管理、社会保障与社会组织	22	675	0.73
国际组织	23	0	0.00
合计	24	92960	100.00

（三）从招用工紧缺职业来看。缺工数超过 1000 人的有 5 个职业，依次是模具工，缺工数为 3118 人；客户服务管理员，缺工数为 2661 人；营销员，缺工数为 2389 人；包装工，缺工数为 1703 人；质检员，缺工数为 1279 人。本季度招用工最为紧缺的前 20 个职业如下：

职业	劳动力供求人数比较			
	需求人数	求职人数	缺口数	求人倍率
模具工	3135	17	3118	184.41
客户服务管理员	2696	35	2661	77.03
营销员	2545	156	2389	16.31
包装工	1816	113	1703	16.07
质检员	1307	28	1279	46.68
橡胶制品生产工	795	9	786	88.33
市场营销专业人员	703	50	653	14.06
房地产经纪人员	521	18	503	28.94
餐厅服务员	518	38	480	13.63
家政服务员	477	14	463	34.07
塑料制品成型制作工	485	27	458	17.96
缝纫工	453	10	443	45.30
电工	466	34	432	13.71
仓储管理员	516	89	427	5.80
保安员	394	26	368	15.15
安全生产管理工程技术人员	377	25	352	15.08
文职人员	1209	861	348	1.40
信息通信业务员	320	14	306	22.86
养老护理员	296	5	291	59.20
焊工	305	17	288	17.94

（四）从求职者的年龄比重来看。本季度 34 岁以下的求职人数占 70.16%，其中，16-24 岁的求职人数占 38.52%，为 22095 人，25-34 岁的求职人数占 31.64%，为 18149 人；35-44 岁的求职人数占 20.26%，为 11623 人；45 岁以上人的求职人数占 9.58%，为 5495 人。

2024年一季度佛山市公共人力资源市场求职年龄构成



(五) 从求职者的文化程度情况来看。大学学历求职者占比最多，为 28.45%，求人倍率为 1.28；其次是初中及以下学历求职者，占比为 27.21%，求人倍率 2.04；大专学历求职者占比为 24.98%，求人倍率为 1.41；高中（含职高技校中专）学历求职者占比 18.10%，求人倍率 1.81，其中职高、技校、中专学历求职者占高中学历求职者总数的 48.37%，求人倍率在各学历求职者中最高，为 2.13。

文化程度	劳动力供求人数比较				
	需求人数	所占比重	求职人数	所占比重	求人倍率
初中以下	29054	31.25	15609	27.21	2.04
高中	16844	18.12	10385	18.10	1.81
其中：职高、技校、中专	9778	58.05	5023	48.37	2.13
大专	17642	18.98	14327	24.98	1.41
大学	17834	19.18	16322	28.45	1.28
硕士以上	1073	1.15	719	1.25	1.68
无要求	10513	11.31	/	/	/
合计	92960	100	57362	100	/

(六) 从技能、职称人才的求人倍率来看。求人倍率最高的是高级职称，为 52.6；第二是高级技师，求人倍率为 28.1；第三是初级技能，求人倍率为 19.25。

技术等级	劳动力供求人数比较				
	需求人数	所占比重	求职人数	所占比重	求人倍率
职业资格五级(初级技能)	300	0.32	17	0.03	19.25
职业资格四级(中级技能)	63	0.07	23	0.04	4.34
职业资格三级(高级技能)	3	0.00	2	0.00	3.10
职业资格二级(技师)	0	0.00	1	0.00	1.60
职业资格一级(高级技师)	53	0.06	2	0.00	28.10
初级职称	350	0.38	55	0.10	7.97
中级职称	92	0.10	44	0.08	3.70
高级职称	51	0.05	1	0.00	52.60
无技术等级或职称	/	/	57217	99.75	1.60
无要求	92048	99.02	/	/	/
合计	92960	100	57362	100	/

**（七）从单位性质的招用工需求占比来看。**本季度招用工需求占比最大的是有限责任公司，占 39.45%，为 34817 人；其次是私营企业，占 38.99%，为 34407 人；港澳台投资企业占 9.39%，为 8288 人；外商投资企业占 5.7%，为 5034 人。

单位性质	需求人数	所占比重
企业	88251	94.93
其中：内资企业	74929	84.90
国有企业	474	0.54
集体企业	24	0.03
股份合作	25	0.03
联营企业	14	0.02
有限责任	34817	39.45
股份有限	4212	4.77
私营企业	34407	38.99
其他企业	956	1.08
港、澳、台商投资企	8288	9.39
外商投资企业	5034	5.70
个体经营	41	0.05
事业	113	0.12
机关	21	0.02
其他	4534	4.88
合计	92960	100.00

### 三、简要分析

**（一）供求总体平衡但稳中承压。**本季度求人倍率为 1.62，总体比较平衡，但求人倍率由一月份的 1.99 下降至二月份的 1.82，再降至三月份的 1.32。反映本季度公共人力资源市场经过一月份招聘高峰后，平均可供每位求职者选择的岗位供给呈逐月减少的趋势，就业环境趋紧。同时，今年全国高校毕业生人数再创新高，佛山生源高校毕业生超过 5 万人，加上需安置就业的新生劳动力、外来劳动力、失业人员等数量较大，促就业稳就业工作仍然承压。

**（二）第二产业用工需求回稳。**本季度第二产业招用工

需求为 47756 人，占比为 51.37%，占比比第三产业高 3.03 个百分点。第二产业用工需求占比在连续三个季度低于第三产业用工需求占比后，反超第三产业，反映第二产业用工需求开始回稳。

**（三）部分行业用工需求波动较大。**本季度租赁和商业服务业、交通运输仓储业、教育、文化体育和娱乐业等行业用工需求升幅较大，反映这些行业逐步企稳向好。但房地产业、建筑业等行业的用工需求有较大幅度下降，反映这些行业还处在下行区间。

**（四）求职者年龄结构较优。**本季度 34 岁以下的求职者占求职者总数的 70.16%，35-44 岁求职者占求职者总数的 20.26%，合共占比 90.42%，反映求职者年龄结构以中青年为主，年龄结构较优，能较好满足企业用工需求。

**（五）求职者学历不断提升。**本季度大学学历求职者占比最多，为 28.45%，大专学历求职者占比为 24.98%，大专以上学历合计占比超过一半。反映大专以上学历求职者逐渐成为我市求职群体的主力。但需要注意的是，这两类学历求职者的求人倍率都没达到全市的平均水平，就业压力比较大。

佛山市人力资源公共服务中心

2024 年 4 月