



佛山扶持通

佛山市扶持资金综合服务平台

个人移动端使用手册

V1.0

（申报用户）

主办单位：佛山市人民政府

承办单位：佛山市财政局

承建单位：广州政企互联科技有限公司

2022年5月

一、移动端注册和登录指引

（一）个人账号注册

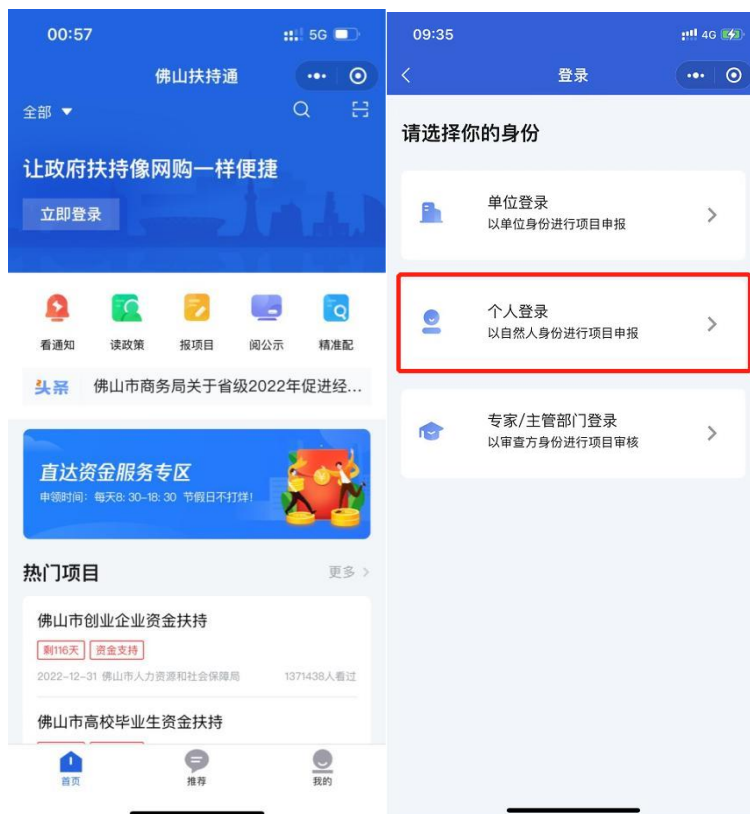
微信小程序搜索“佛山扶持通”，进入后点击“我的”——“注册”——“个人注册”，完成人脸识别

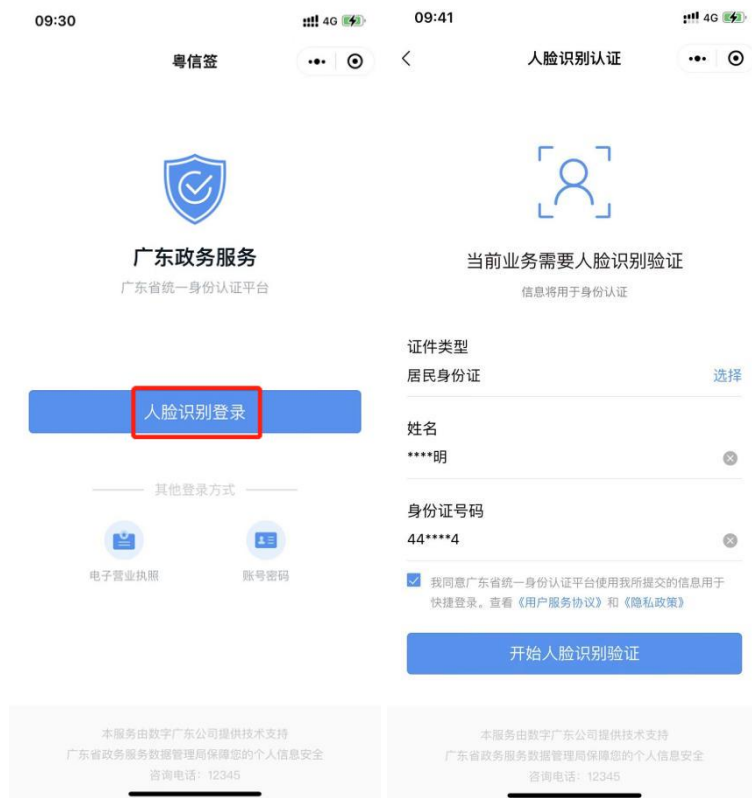


（二）个人登录

1. 微信小程序搜索“佛山扶持通”进入首页

2. 点击“立即登录”，选择“个人登录”，点击“人脸识别登录”；如修改登录人员信息，修改姓名与身份证号码，点击“开始人脸识别认证”。





二、移动端申报指引

- 1、登录账号后，点击右上角的扫一扫，扫描下方的二维码进入项目申报界面



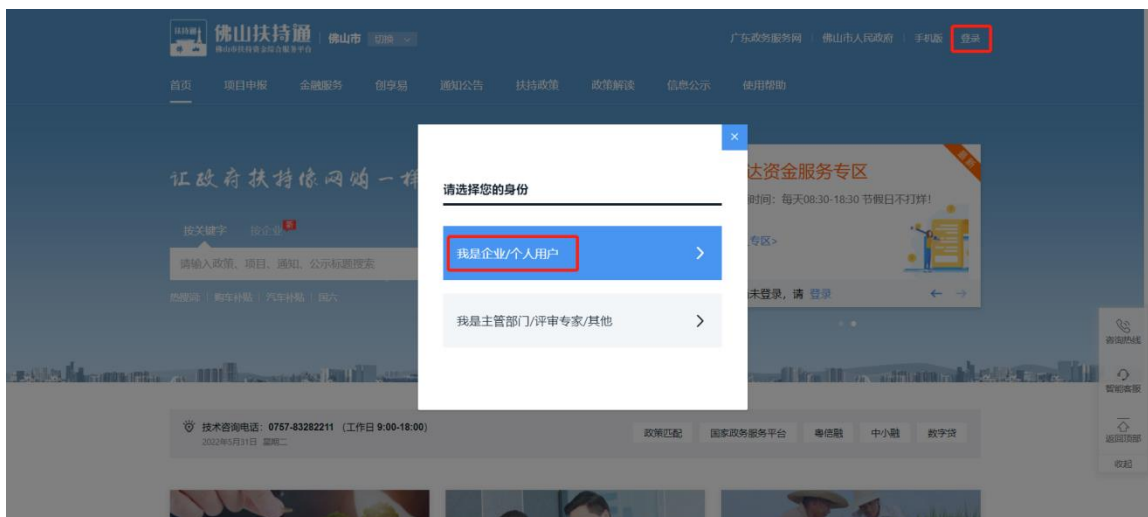
2. 或者登录账号后，自动返回页面，点击右上角搜索“2023年佛山市休（禁）渔渔民生产生活补助”进入详情页面后，再点击右下角“立即申报”，填写申报书内容，完成后，点击右下方“提交”按钮即可完成申报。



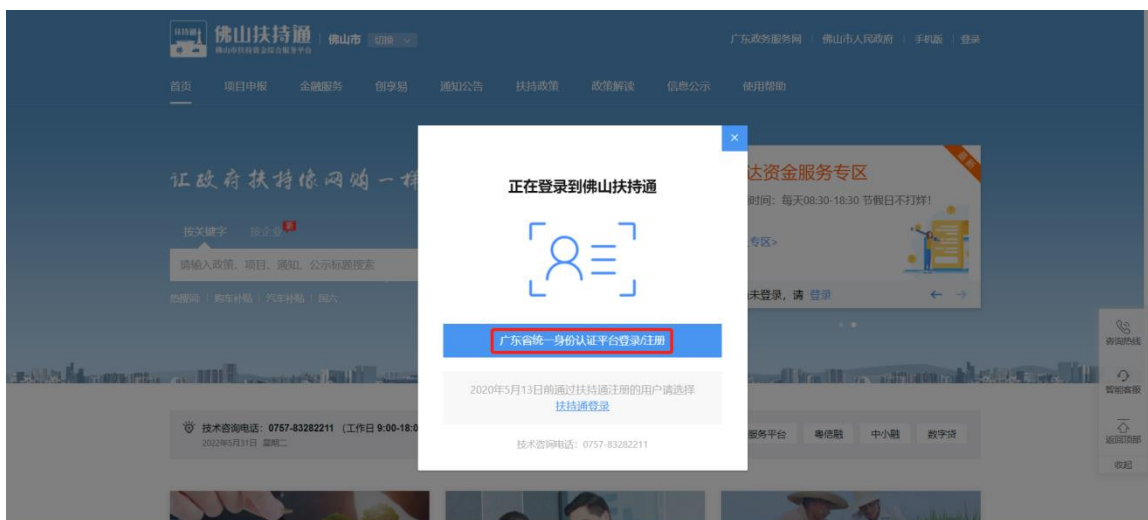
三、网页端注册、登录指引

（一）账号注册

(一)点击首页右上方“登录”，选择“我是企业/个人用户”；



(二)请选择“广东省统一身份认证平台登录/注册”；



(三)选择“个人登录”，点击“账号密码”再点击“立即注册”，填写相关信息或“直接打开微信扫一扫一下二维码，进行人脸识别。



（二）登录账号

扶持通首页点击”登录”，选择“我是企业/个人用户”，再选择“广东省统一身份认证平台登录/注册”，打开“微信扫一扫”扫图中二维码，进行人脸识别，或是点击下方的“账号密码”输入账号和密码，再进行人脸识别登录进去。





（三）申报项目

1. 查找、申报项目

方法一：点击“项目申报”，进行条件筛选；

方法二：在“搜索框”内输入“2023年佛山市休（禁）渔渔民生产生活补助”进行搜索；



2. 选择要申报的项目，进入到项目详情页；进入详情页后点击“立即申报”



3. 确认信息是否有误，选择对应镇街和勾选是否承诺，确认无误后点击“提交申请”即可完成申请。

| 渔船国籍证书编号 | 粤南海船登(2021)NL-100 0120号 | 补助人数 | 2 | | | |
|---|----------------------------|-----------|------------------------|------------------|-------------------------|-------------|
| 船舶所有人名称 | 吴健军 | 船舶所有人证件号码 | 440682198606035730 | | | |
| 船舶登记所在地 | 请选择 | | | | | |
| 总申报金额（万元） | 0.944 | | | | | |
| 本船船员信息 | | | | | | |
| 序号 | 职务 | 姓名 | 身份证号码 | 开户银行 | 银行账号 | 保单号码 |
| 1 | 机驾长 | 吴健军 | 44068219860603 5730 | 农业银行南海平洲 凤鸣支行 | 62282314659322214 65 | P1801220151 |
| 2 | 普通船员 | 吴丝铭 | 44062219730410 5720 | 农业银行南海平洲 凤鸣支行 | 62282314652235055 68 | P1801220151 |
| <p>船员承诺:本人在以上渔船上工作,所提交的资料均为真实材料,银行账户是我本人账户。</p> <p>船主承诺: 1.本申请表所列渔业船员均实际在我以上渔船生产,现代申请休(禁)渔补助,愿意接受各级监督、检查; 2.上表所列内容已核实无误。</p> <p>是否承诺 <input checked="" type="radio"/> 是 <input type="radio"/> 否 2023年3月9日</p> | | | | | | |

预览 填写检查 暂存 提交申请



佛山扶持通 返回工作台

佛山扶持通综合服务平台



提交成功

项目已提交到主管部门处,请耐心等待审核。
打印纸质材料的时间、递交地址将会以短信的方式告知,届时请留意短信通知。



项目申报成功



主管部门审核

预览PDF 查看我的项目

 咨询热线

 智能客服

 返回顶部

 收藏

市委组织部
市委宣传部
市发展改革委
市经济和信息化局
市教育局
市科技局
市人力资源社会保障局
市环境保护局
更多政府机构网站 >